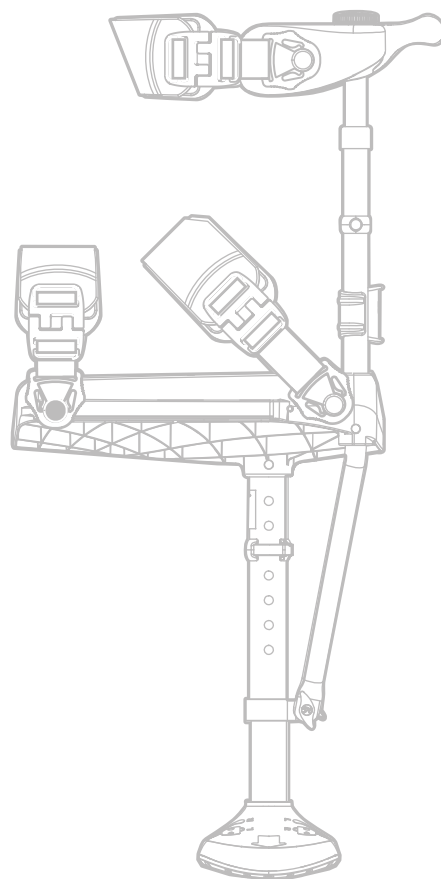


iWALK3.0

Benutzerhandbuch

Online Version (Deutsch)



Besuchen Sie unsere Website, um die Lehrvideos anzusehen

Anleitungsvideo: Lernen Sie in drei einfachen Schritten, wie Sie Ihren iWALK verwenden können

www.iwalk-free.com/get-started

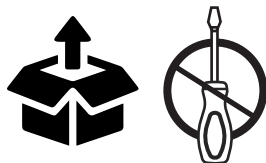


1 Assemble Your iWALK3.0



1 **MONTAGE**

Die Montage vom iWALK3.0 ist einfach, schnell und erfordert kein Werkzeug.



2 Fitting Your iWALK3.0



2 **ANPASSUNG**

Passen Sie den iWALK individuell an Ihr Bein an

Die richtige Anpassung ist wichtig! Aber es ist ganz einfach, wenn Sie unseren Video-Anweisung folgen. Passen Sie den iWALK an Ihre Bedürfnisse an.



3 Taking Your First Steps



3 **DEINE ERSTE SCHRITTE AUF DEM iWALK**

Unsere Videoanweisungen zeigen Ihnen, wie Sie stehen, gehen, Treppen steigen (Benutzen), und an und aus ziehen.



**Brauchen Sie Hilfe?
Nicht zufrieden?**



Fehlende Teile? Montageschwierigkeiten Anpassungsprobleme?

**Vor der Rückkehr
KONTAKTIEREN SIE UNSER SUPPORT-TEAM**



+1 562-653-4222

Montag bis Freitag 8:00 Uhr bis 16:00 Uhr PST

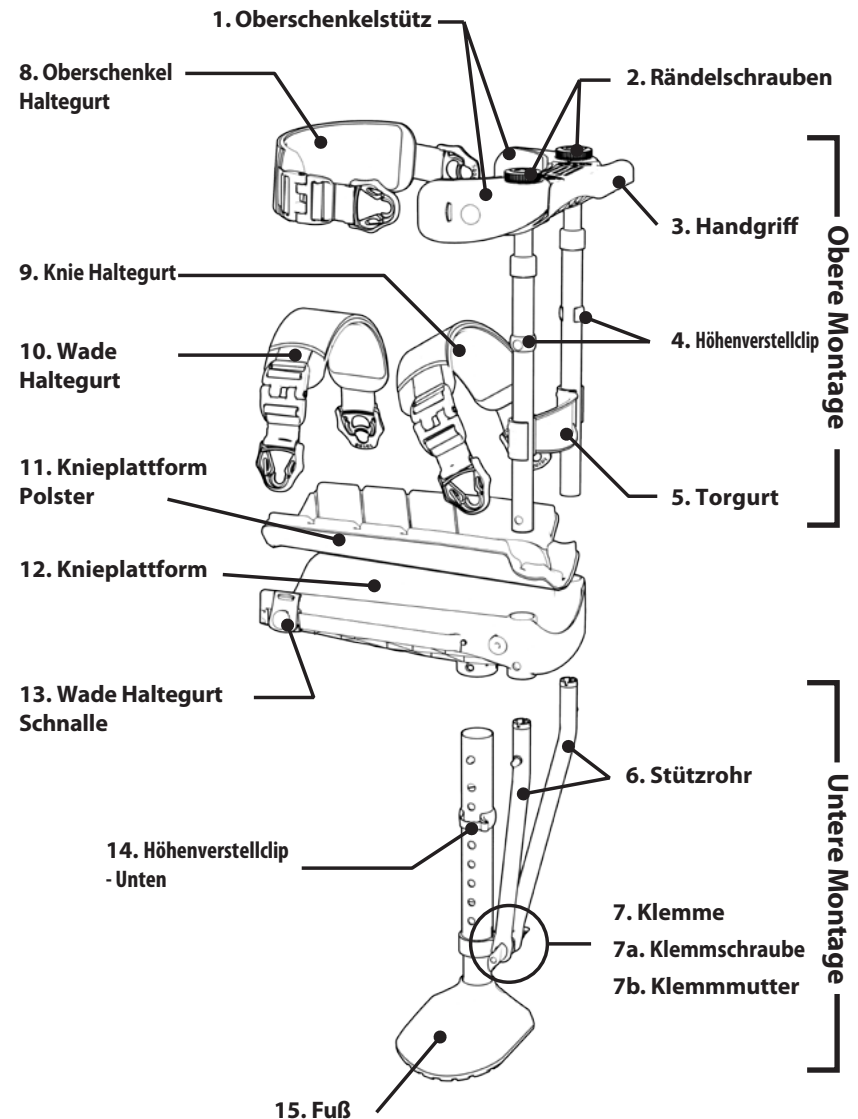
support@iwalk-free.com

Oder besuchen Sie unsere Support-Seite

[Gehen Sie zur Support-Seite](#)



Halten Sie dieses Diagramm bereit, wenn Sie iWALKFree für technischen Support anrufen.



Informationen zu Vorschriften und zur Einhaltung von Vorschriften

- Verwendungszweck Erklärung: Dieses Gerät ist für Menschen mit einem Körpergewicht von weniger als 126 kg gedacht, die während des Gehens entlastet werden müssen, ohne dass gleichzeitig andere Hilfsmittel (Stock oder Krücke) in normalen Innen- und Außenumgebungen zwischen 0 ° C und 40 ° C verwendet werden müssen.
 - Erwartete Produktlebensdauer: 150 Tage bei insgesamt 6000 Schritten pro Tag bei schwerstem Benutzer; länger erwartet für kleinere Benutzer.
 - Reinigungsanleitung: Mit frischem Wasser abspülen und trocknen lassen, dabei darauf achten, dass keine Flüssigkeit zurückbleibt.
-
- ⚠ Das Gerät ist nicht für die unbeaufsichtigte Verwendung durch Patienten mit erheblichen Gleichgewichtsstörungen oder kognitiven Schwierigkeiten vorgesehen.
 - ⚠ Benutzer mit kognitiven Beeinträchtigungen müssen sich an eine Person wenden, die für die Verwendung des Geräts qualifiziert ist.
 - ⚠ Verwenden Sie das Gerät nur nach ordnungsgemäßer Montage gemäß den Anweisungen von qualifiziertem Personal.
 - ⚠ Wenn Sie diese Anweisungen nicht verstehen, halten Sie an und suchen Sie qualifizierte Unterstützung.
 - ⚠ Das Gerät ist nur zur Verwendung durch einen einzelnen Benutzer bestimmt, nicht zur Vermietung oder zum Weiterverkauf.
 - ⚠ Entflammbarkeit: Dieses Gerät enthält keine selbstverlöschenden oder feuerhemmenden Materialien.
 - ⚠ Nicht externen Umgebungswärmequellen oder offener Flamme aussetzen. Nicht in direktem Sonnenlicht lagern oder lassen und nicht verwenden, wenn es sich schmerzhaft heiß anfühlt, bis das Gerät abkühlen darf.
 - ⚠ Platzieren Sie während des Betriebs oder im Stillstand keine Finger oder kleinen Gliedmaßen in oder in der Nähe von Löchern oder V-förmigen Öffnungen.
 - ⚠ Nehmen Sie (Essen) keine Komponenten des Geräts auf. Nicht in Gegenwart kleiner Kinder zusammenbauen oder zerlegen.
 - ⚠ Stellen Sie die Verwendung ein, wenn Anzeichen von Weichteilschäden im Zusammenhang mit der Verwendung oder dem Tragen des Geräts vorliegen.
 - ⚠ Das Gerät reagiert nicht auf verbale oder telepathische Befehle.
 - ⚠ Das Gerät hat keine vom Benutzer zu wartenden Teile. Befolgen Sie beim Austausch eines Teils die Original-Montageanleitung.
 - ⚠ Gerät enthält metallische Komponenten. NICHT TRAGEN ODER VERWENDEN während medizinischer Bildgebung jeglicher Art, einschließlich MRT/Röntgen.

